



ФЕДЕРАЛЬНАЯ СЛУЖБА  
ГОСУДАРСТВЕННОЙ СТАТИСТИКИ

# О финансовом состоянии организаций Тамбовской области



за январь-октябрь 2023 года



# О финансовом состоянии организаций

Тамбовской области

за январь-октябрь 2023 года

- 01 Сальдированный финансовый результат
- 02 Прибыль организаций
- 03 Убыток организаций
- 04 Финансовые результаты деятельности организаций
- 05 Доля организаций, получивших прибыль/убыток
- 06 Суммарная задолженность по обязательствам
- 07 Кредиторская и дебиторская задолженность организаций
- 08 Темпы роста (снижения) просроченной кредиторской и дебиторской задолженности





# САЛЬДИРОВАННЫЙ ФИНАНСОВЫЙ РЕЗУЛЬТАТ

ЯНВАРЬ-ОКТЯБРЬ 2023 г., В % К СООТВЕТСТВУЮЩЕМУ ПЕРИОДУ ПРЕДЫДУЩЕГО ГОДА

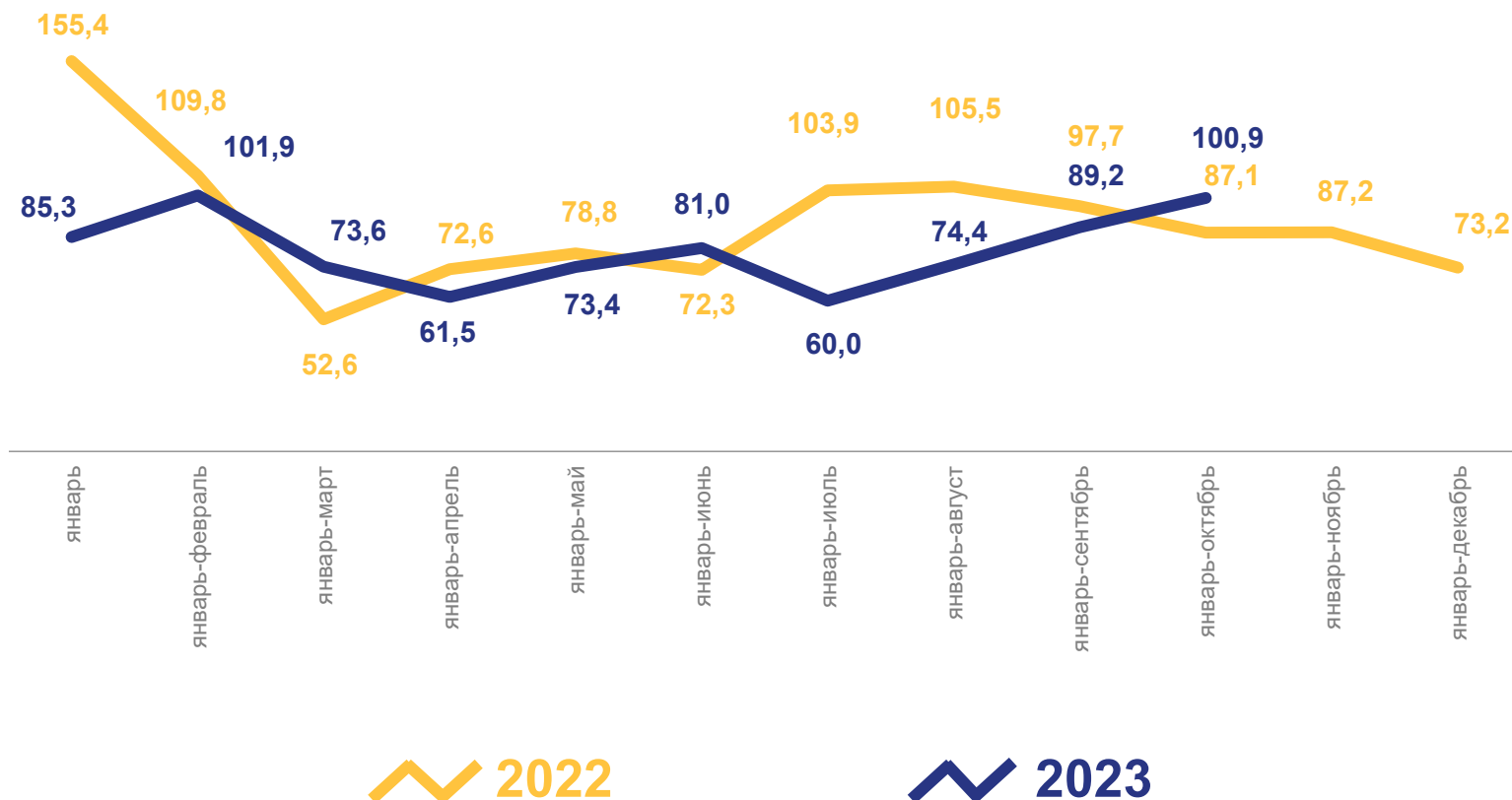
январь-октябрь 2023 года

## 68 629,2

млн руб.

## 100,9%

к январю-октябрю 2022 года



ПРИБЫЛЬ - УБЫТОК = САЛЬДИРОВАННЫЙ ФИНАНСОВЫЙ РЕЗУЛЬТАТ





# САЛЬДИРОВАННЫЙ ФИНАНСОВЫЙ РЕЗУЛЬТАТ

ЯНВАРЬ-ОКТАБРЬ 2023 Г., МЛН РУБ.



## 22 217,5

Сельское, лесное хозяйство, охота, рыболовство и рыбоводство



## 21 827,6

Торговля оптовая и розничная; ремонт автотранспортных средств и мотоциклов



## 21 621,0

Обрабатывающие производства

22 217,5

21 827,6

21 621,0

Всего

# 68 629,2

млн руб.

1 896,1

1 153,1

207,9

178,5



Сельское, лесное хозяйство, охота, рыболовство и рыбоводство



Торговля оптовая и розничная; ремонт автотранспортных средств и мотоциклов



Обрабатывающие производства



Строительство



Обеспечение электрической энергией, газом и паром; кондиционирование воздуха



Деятельность профессиональная, научная и техническая



Водоснабжение; водотведение, организация сбора и утилизации отходов, деятельность по ликвидации загрязнения



# ПРИБЫЛЬ ОРГАНИЗАЦИЙ

ЯНВАРЬ-ОКТАБРЬ 2023 Г., МЛН РУБ.



## 23 953,3

Сельское, лесное хозяйство, охота, рыболовство и рыбоводство



## 22 505,1

Обработывающие производства

23 953,3

22 505,1

245,5

109,4

9,9

Сельское, лесное хозяйство, охота, рыболовство и рыбоводство

Обработывающие производства

Водоснабжение; водоотведение, организация сбора и утилизации отходов, деятельность по ликвидации загрязнений

Транспортировка и хранение

Деятельность по операциям с недвижимым имуществом

Всего

# 73 182,4

млн руб.





# УБЫТОК ОРГАНИЗАЦИЙ

ЯНВАРЬ-ОКТЯБРЬ 2023 Г., МЛН РУБЛЕЙ



1 735,8

Сельское, лесное хозяйство, охота,  
рыболовство и рыбоводство



998,0

Деятельность по операциям  
с недвижимым имуществом



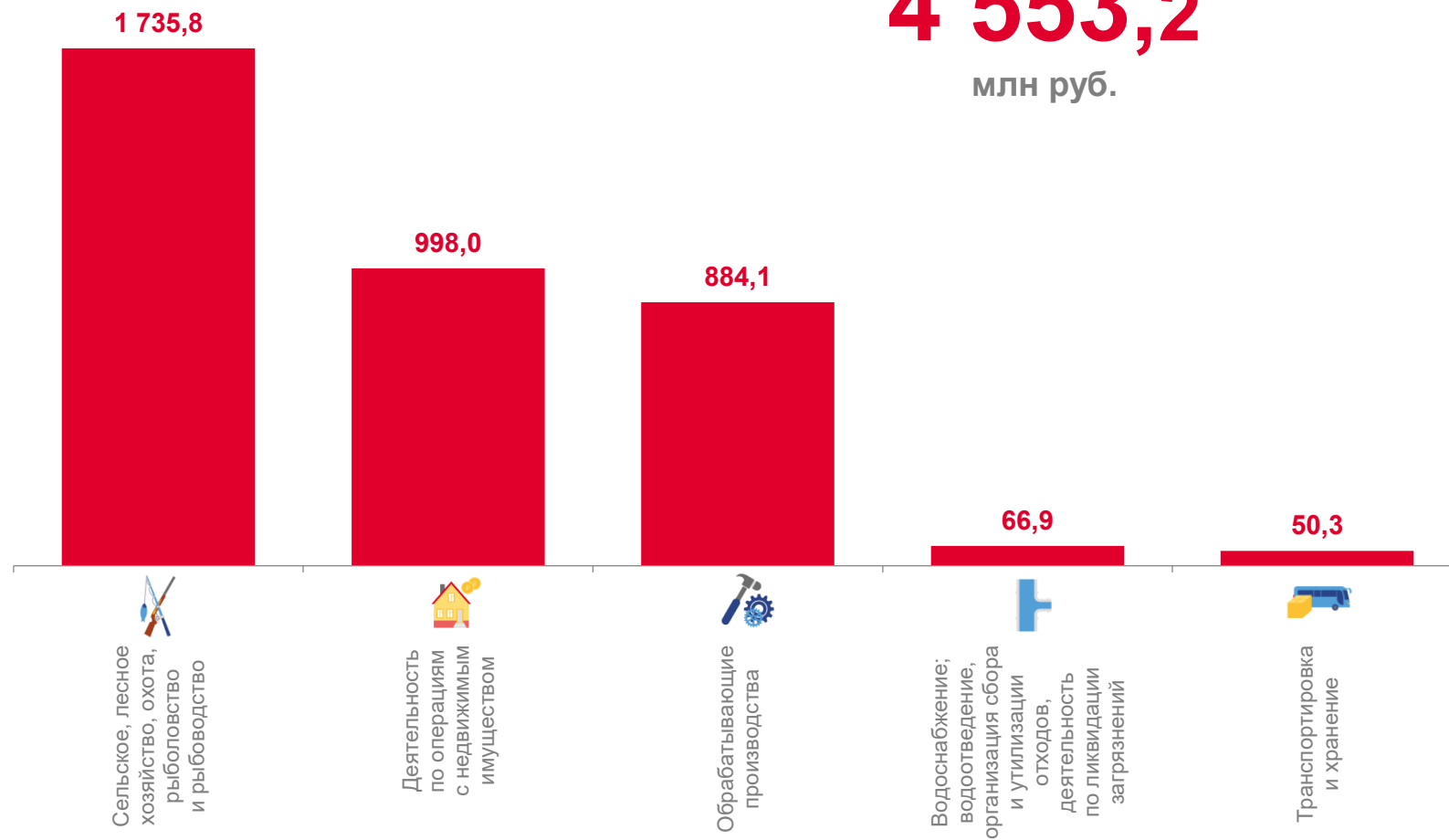
884,1

Обработывающие производства

Всего

4 553,2

млн руб.





# ФИНАНСОВЫЕ РЕЗУЛЬТАТЫ ДЕЯТЕЛЬНОСТИ ОРГАНИЗАЦИЙ

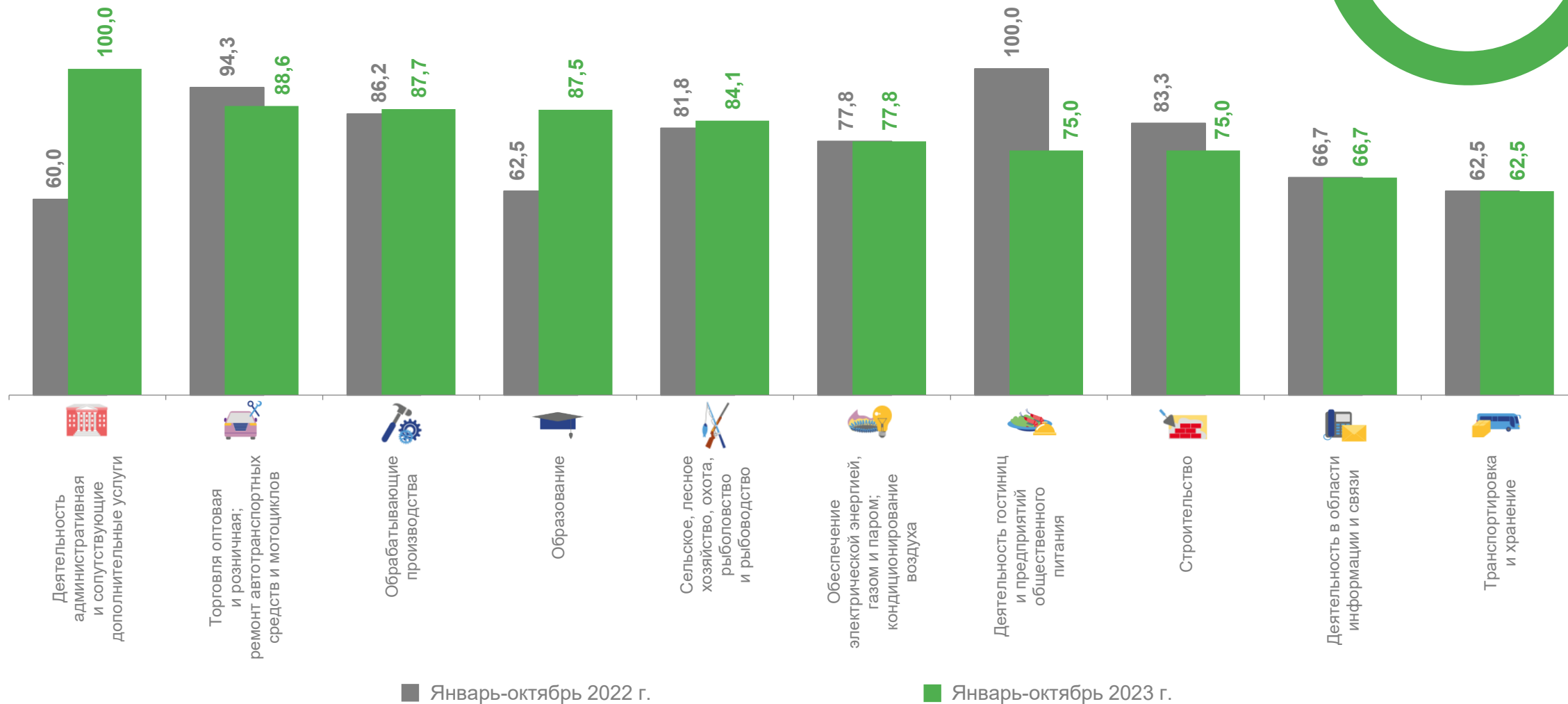
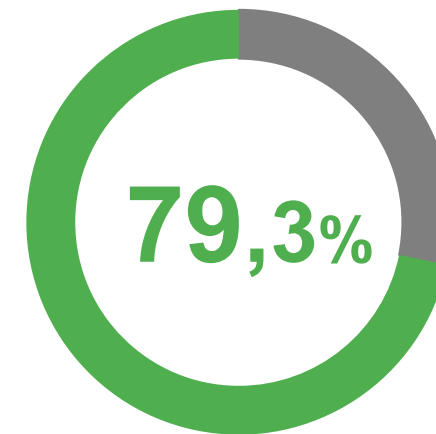
ЯНВАРЬ-ОКТЯБРЬ 2023 ГОДА, В % К СООТВЕТСТВУЮЩЕМУ ПЕРИОДУ ПРЕДЫДУЩЕГО ГОДА





# ДОЛЯ ПРИБЫЛЬНЫХ ОРГАНИЗАЦИЙ

ЯНВАРЬ-ОКТЯБРЬ 2023 ГОДА, %

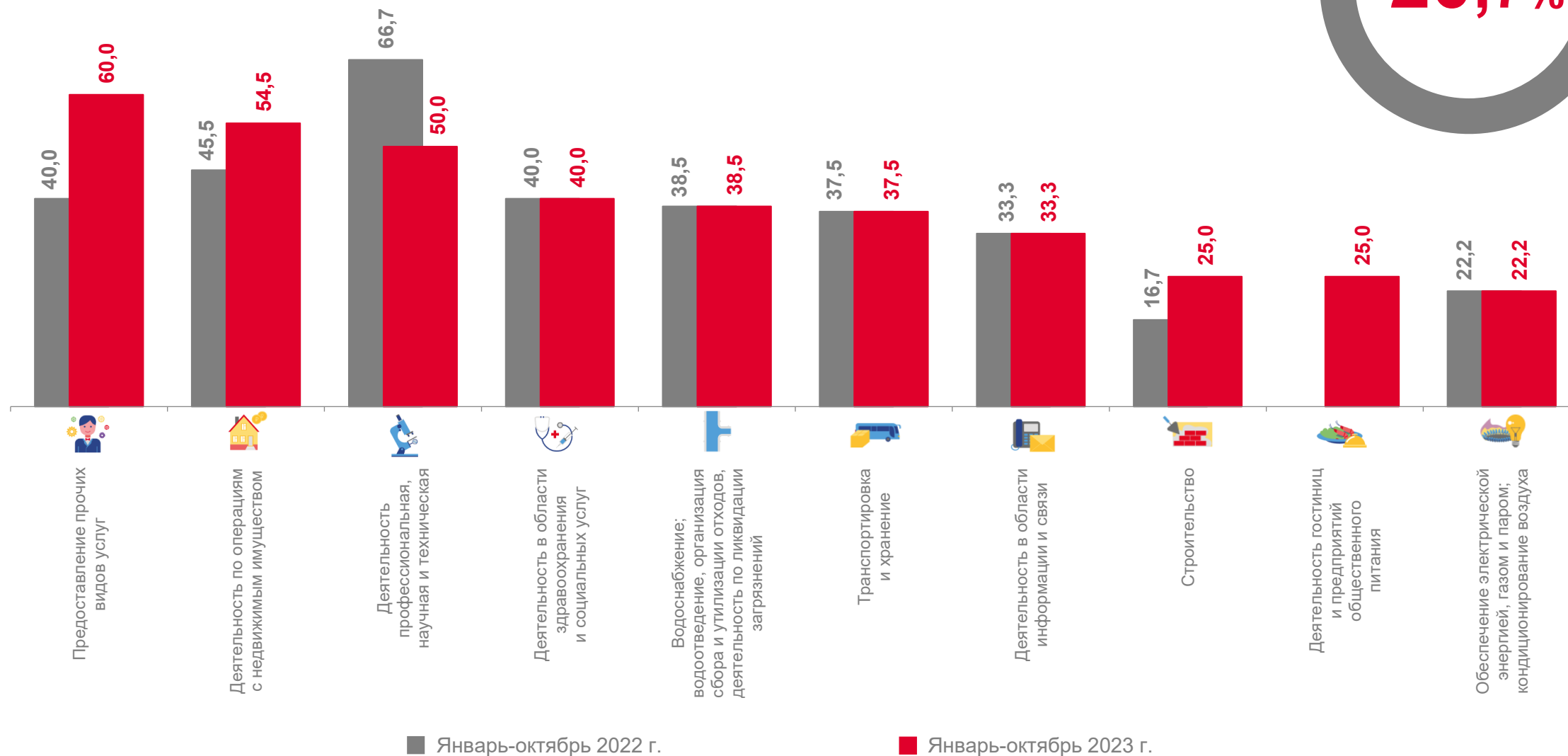






# ДОЛЯ УБЫТОЧНЫХ ОРГАНИЗАЦИЙ

ЯНВАРЬ-ОКТЯБРЬ 2023 ГОДА, %





# СУММАРНАЯ ЗАДОЛЖЕННОСТЬ ПО ОБЯЗАТЕЛЬСТВАМ

ПО ВИДАМ ЭКОНОМИЧЕСКОЙ ДЕЯТЕЛЬНОСТИ НА 1 НОЯБРЯ 2023 ГОДА, МЛН РУБЛЕЙ



## 155 412,4

Торговля оптовая и розничная;  
ремонт автотранспортных средств  
и мотоциклов



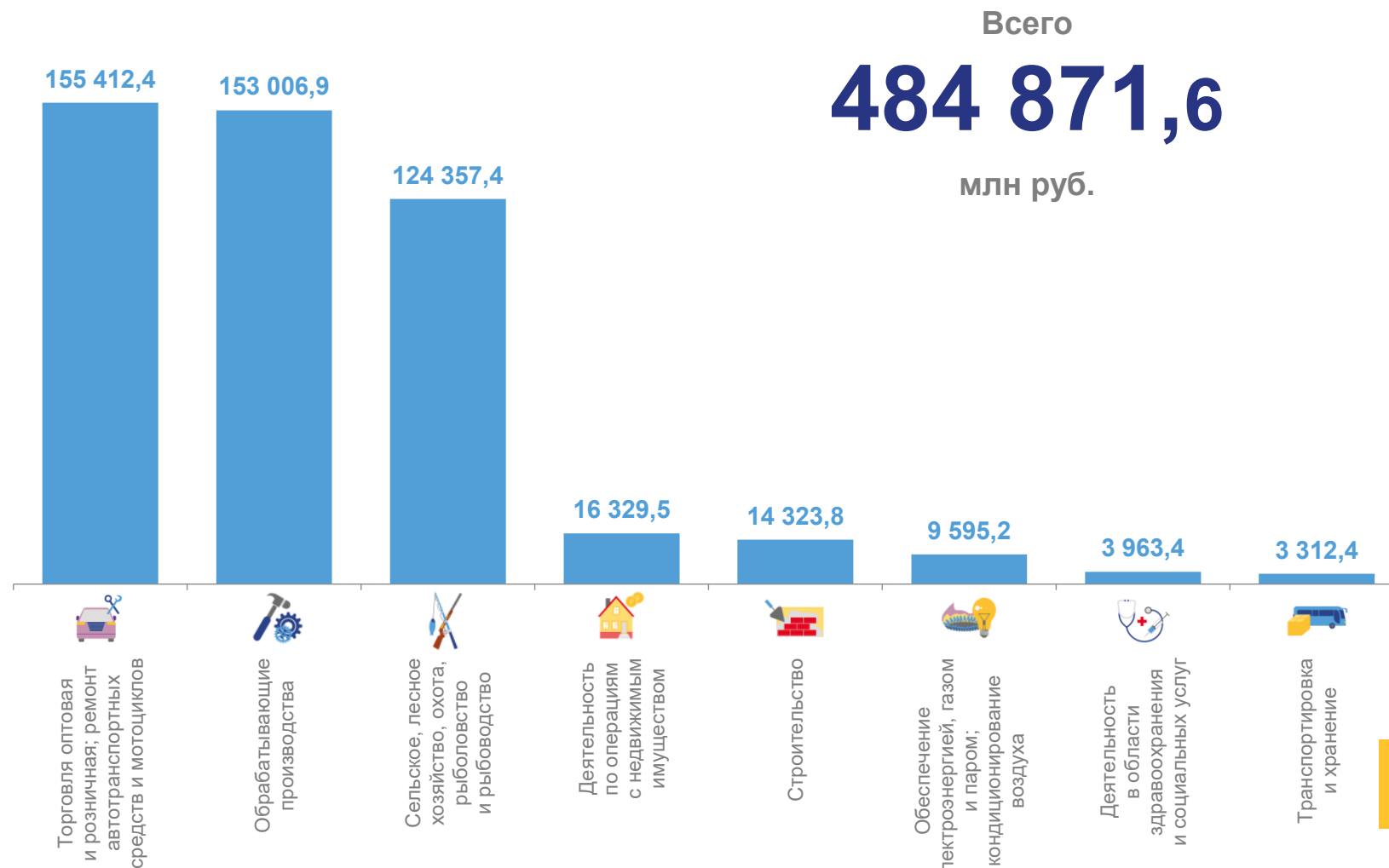
## 153 006,9

Обрабатывающие производства



## 124 357,4

Сельское, лесное хозяйство, охота,  
рыболовство и рыбоводство





# КРЕДИТОРСКАЯ И ДЕБИТОРСКАЯ ЗАДОЛЖЕННОСТЬ

ПО ВИДАМ ЭКОНОМИЧЕСКОЙ ДЕЯТЕЛЬНОСТИ НА 1 НОЯБРЯ 2023 ГОДА, МЛН РУБЛЕЙ

## Кредиторская задолженность



## Дебиторская задолженность





# ТЕМПЫ РОСТА (СНИЖЕНИЯ) ПРОСРОЧЕННОЙ КРЕДИТОРСКОЙ И ДЕБИТОРСКОЙ ЗАДОЛЖЕННОСТИ

В % К СООТВЕТСТВУЮЩЕМУ ПЕРИОДУ ПРОШЛОГО ГОДА

